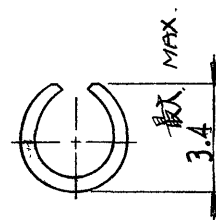
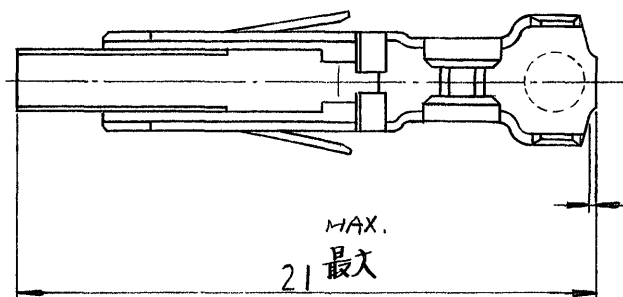
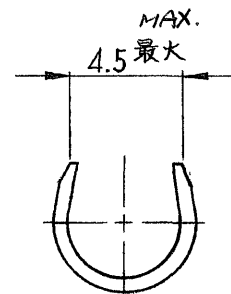
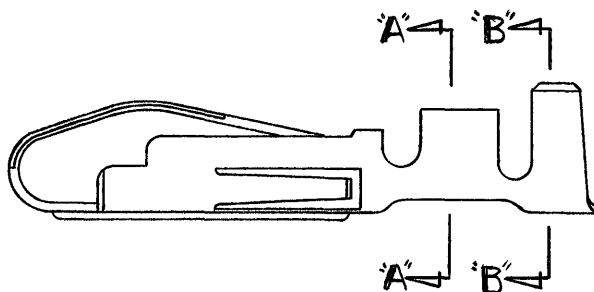


番号 (NUMBER)
C-170314



SECT.
断面 'A-A'



SECT.
断面 'B-B'

注:

1. 本バラ端子は1本圧着のみ適用可。
2. 本端子はハウジング両側電源部(4ヶ所)に使用される。

NOTES:

1. CAN CRIMP ONE WIRE.
2. THIS CONTACT IS USED FOR BOTH SIDES AS POWER CIRCUITS (4 POS.) OF HOUSING.

単位: 尺 DIMENSIONS IN MM DO NOT SCALE PRINT

PRINT DIST
4
C

170314-1	PHOS BR.	0.3大	金めっき	170312-1	724639-1	IS-098J
型番	材	材	仕上	車鎖状端子型番	手動工具型番	取扱説明書番号
C ₁	REVISED J81-6166 S.M	9-11	9-11	©1972 BY AMP (Japan) Ltd. ALL RIGHTS RESERVED AMP PRODUCTS COVERED BY PATENTS AND/OR PATENTS PENDING		参考図面 (CUSTOMER COPY) REFERENCE ONLY
C	REVISED (P-DWG REV. D) S.M	7/29	7/29	材料 (MATERIAL)	表参照	AMP TRADE MARK
B	REVISED (P-DWG REV. C) S.M	11/15	11/15	仕上 (FINISH)	表参照	
A	TENTATIVE	3-5	3-5	適合電線断面積 (WIRE RANGE)	0.86 ~ 2.18 mm ² (AWG 18-14)	分類 (CLASS)
O	RELEASED (P-DWG REV. A) K.Y. Y.Y.	1/12	1/12	適合電線断面積 (INSULATION DIA)	2.25 ~ 3.9 mm (— IN)	型式 (TYPE)
LTR	変更 (REVISION RECORD)	DR	CHK	公差 (TOLERANCE) EXCEPT AS NOTED	±0.4 ±0.15 ±0.0	度 (SCALE)
DR	K. YUASA 1/8/79	DE	Y. Fujita 1/12/79	度 (SCALE)	4:1	LOC
CHK		APP		LOC	J A	SIZE
				名称 (NAME)	ドローコネクター用1コクト(バラ枝)	
				番号 (NO)	C-170314	
				REV	C ₁	