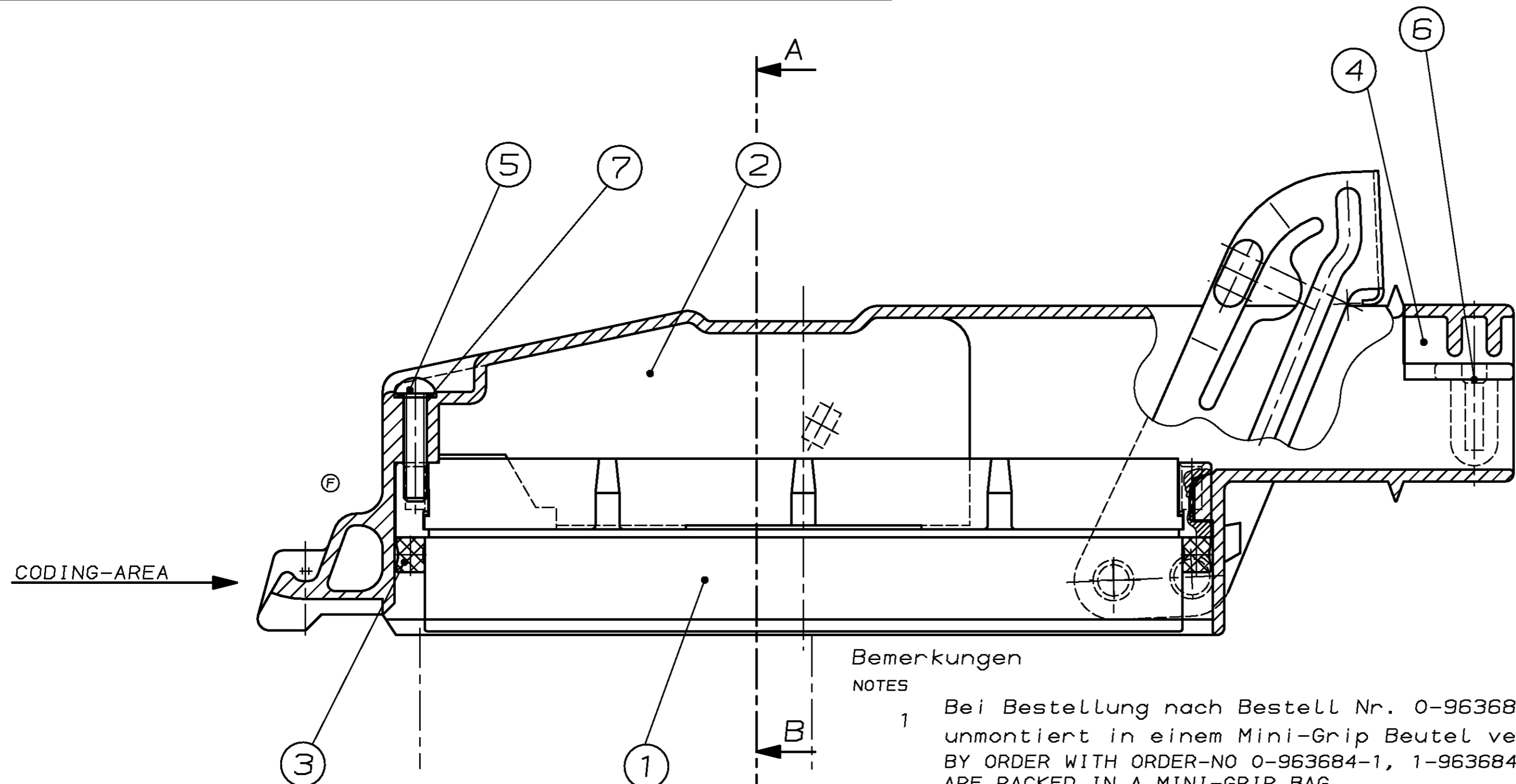
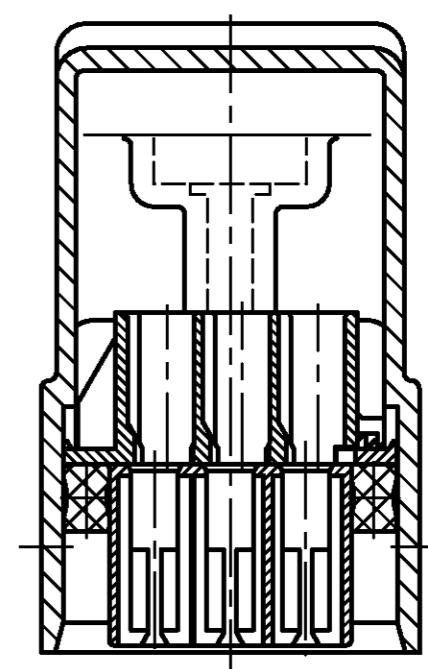


THIS DRAWING IS UNPUBLISHED. VERTRAULICHE UNVERÖFFENTLICHTE ZEICHNUNG. RELEASED FOR PUBLICATION FREI FÜR VERÖFFENTLICHUNG. 19--. DRAWN WITH: PASSEND ZU: -  
 © COPYRIGHT 19-- BY AMP INCORPORATED. ALL RIGHTS RESERVED. ALLE RECHTE VORBEHALTEN.

LOC	DIST	REVISIONS				
		ÄNDERUNGEN	BESCHREIBUNG	DATE	DWN	APVD
AI	-	P	LTR			
PROJEKT NR.:		H	45° Schräge verlängert	12.7.99	-	G.S.
		H1	963684-3 und Bemerkung 3 hinzu.	06.06.02	BF	GM
		H2	Stückzahl 60 war 30	02.09.03	BF	GM



Schnitt A-B  
 Ohne Bügel dargestellt  
 SECTION A-B  
 DRAWN WITHOUT LEVER

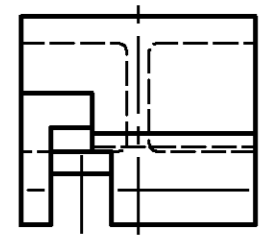


Bemerkungen

NOTES

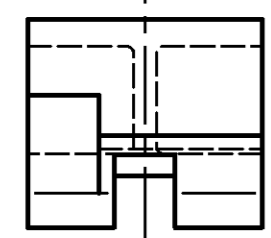
- 1 Bei Bestellung nach Bestell Nr. 0-963684-1, 1-963684-1 werden die Teile unmontiert in einem Mini-Grip Beutel verpackt  
 BY ORDER WITH ORDER-NO 0-963684-1, 1-963684-1 THE CONNECTOR-PARTS ARE PACKED IN A MINI-GRIP BAG.
- 2 Bei Bestellung nach Einzelteil Bestell Nr. werden die Teile je nach Menge im Karton verpackt  
 BY ORDER WITH SINGLE-PART ORDER-NO THE CONNECTOR-PARTS ARE PACKED IN A CARDBOARD BOX.
- (H1) 3 Bei Bestellung nach Bestell Nr. 0-963684-3 werden die Teile unmontiert im Karton verpackt Stückzahl plus 10%  
 -für jede Einzelteilnr. ein separater Beutel (je 60 Einzelteile pro Beutel im Karton)  
 BY ORDER WITH ORDER-NO 0-963684-3 THE COMPONENT-PARTS ARE PACKED IN A CARTON QUANTITY ARE UP 10%  
 -FOR EACH COMPONENT-PART A SEPARATE BAG (60 COMPONENT-PARTS EACH BAG)

CODING 12



1-963684-1

CODING 8



0-963684-1  
 0-963684-2  
 0-963684-3

Rev.	A	H	B	H	Bestell-Nr.	Einzelteil-Bestell-Nr.	Pos.	Einzelteil-Bezeichnung	Oberfläche Farbe
					1x 1x 1x 1x	826778-1	7	SEALING	RED-BROWN
					2x 2x 2x 2x	826780-1	6	SELF-TAPPING SCREW	DIN7981
					1x 1x 1x 1x	967101-1	5	SCREW (EJOT PT)	NI PLATED
					1x 1x 1x 1x	0-965208-1	4	LOCKING CLIP 55 POS	BLACK
					1x 1x 1x 1x	0-963535-1	3	SEALING 55 POS	NATURAL
					1x	1-963685-1	2	COVER J-P-T HSG., CODING 12	BLACK/BLANK
					1x 1x 1x	0-963685-1	2	COVER J-P-T HSG., CODING 8	BLACK/BLANK
					1x	0-963532-2	1	J-P-T HSG., 55 POS.	BLUE
					1x 1x 1x	0-963532-1	1	J-P-T HSG., 55 POS	NATURAL
					(H1) 0-963684-3				
					1-963684-1				
					0-963684-2				
					0-963684-1				

0-...-1 wie gezeichnet  
 0-...-1A5 SHOWN

THIS DRAWING IS A CONTROLLED DOCUMENT FOR AMP INCORPORATED. IT IS SUBJECT TO CHANGE AND THE CONTROLLING ENGINEERING ORGANIZATION SHOULD BE CONTACTED FOR THE LATEST REVISION. ALLE RECHTEN AN DER ZEICHNUNG SIND DURCH AMP INCORPORATED RESERVIERT. ÄNDERUNGEN, DIE DEN TECHNISCHEN FORTSCHRITT DOKUMENTIEREN, SIND VORBEHALTEN. DEN JEDEWELCHE LIEFERMISSTÄNDIGKEITEN ANZUFOLGEN SIE ALF ANFORDERUNG.

DIMENSIONEN: mm  
 TOLERANZEN UNLESS OTHERWISE SPECIFIED:  
 n. ISO 8015  
 n. ISO 2768 - mH - E  
 n. DIN 16801 - 140

OTHERWISE SPECIFIED:  
 0 PLC ±  
 1 PLC ±  
 2 PLC ±  
 3 PLC ±  
 ANGLE/WINKEL ±  
 FINISH/OBERFLÄCHE/FARBE

MATERIAL: -

DWN: G.Steinbach 30-JUN-99  
 CHK: G.S. 12-JUL-99  
 APVD: -  
 PRODUCT SPEC: -  
 APPLICATION SPEC: -  
 VERARBEITUNGSSPEZ.: 114-18267  
 WEIGHT/GEWICHT: -

AMP Deutschland GmbH  
 D - 63225 Langen

55 pol. Stecker für Junior-Power-Timer Kontakt kompl.

SIZE: A2 CAGE CODE: 00779 DRAWING NO: 963684  
 RESTRICTED TO NUR FÜR: -

CUSTOMER DRAWING /KUNDENZEICHUNG MASSSTAB: 2:1 BLATT: 1 OF 1 REV: H2